

Чугунные топки KAW-MET полностью изготовлены в Польше из высококачественного чугуна класса EN-GJL-150 и EN-GJL-200 с толщиной стенки 10-15 мм на современной автоматизированной линии по производству чугуна. Топки KAW-MET относятся к топкам длительного горения, оснащены шибером и зольником. В качестве стекла использована стеклокерамика Shott Robax (Германия), выдерживающая температуру до 850°C. Все изделия изготавливаются в двух вариантах цвета: графит и бронза.

## **Чугунная топка W4 RETRO 12-16 кВт с шибером (151 кг)**

Дефлектор (зуб)





Шибер с блокировкой.  
Препятствует открытию  
двери топки при  
закрытой заслонке



Съемная задняя стенка (10 мм)




Увеличенный вес.  
Толщина стенок 10-15 мм



Отдельная дверца  
зольника

Возможность подачи  
воздуха с улицы



Дополнительный канал для  
воздуха "турбо"

# КАМИННЫЕ ТОПКИ



### W9 - 12 кВт KASETA

стекло - прямое  
вес - 81 кг, Ø 180 мм.  
ширина - 680 мм  
высота - 510 мм **375 евро**  
глубина - 405 мм



### W6 - 12 кВт OPTIMAL

стекло - прямое  
вес - 118 кг, Ø 180 мм.  
ширина - 680 мм  
высота - 515 мм **442 евро**  
глубина - 365 мм



### W2 - 12 кВт STANDART

стекло - прямое  
вес - 144 кг, Ø 200 мм.  
ширина - 680 мм  
высота - 530 мм **595 евро**  
глубина - 420 мм



### W4 - 12 кВт RETRO

стекло - прямое  
вес - 151 кг, Ø 200 мм.  
ширина - 700 мм  
высота - 540 мм **595 евро**  
глубина - 415 мм



### W1 - 14 кВт STANDART

стекло - прямое  
вес - 145 кг, Ø 200 мм.  
ширина - 680 мм  
высота - 530 мм **630 евро**  
глубина - 420 мм



### W3 - 14 кВт RETRO

стекло - прямое  
вес - 160 кг, Ø 200 мм.  
ширина - 700 мм  
высота - 540 мм **685 евро**  
глубина - 415 мм



### W4lr - 14 кВт RETRO

стекло - прямое,  
боковые стенки прозрачные  
вес - 155 кг, Ø 200 мм.  
ширина - 700 мм **720 евро**  
высота - 540 мм  
глубина - 415 мм



### W11 - 14 кВт MODERN

стекло - прямое  
вес - 141 кг, Ø 200 мм.  
ширина - 680 мм  
высота - 535 мм **685 евро**  
глубина - 425 мм



### W10 - 14 кВт PANORAMA

стекло - полукруглое  
вес - 156 кг, Ø 200 мм.  
ширина - 690 мм  
высота - 530 мм **1070 евро**  
глубина - 440 мм



### W5 - 14 кВт PRYZMA

стекло - призма  
вес - 139 кг, Ø 200 мм.  
ширина - 680 мм  
высота - 560 мм **1070 евро**  
глубина - 440 мм



### W8 - 16 кВт MODERN



стекло - прямое  
вес - 200 кг, Ø 200 мм.  
ширина - 790 мм  
высота - 600 мм **1070 евро**  
глубина - 465 мм



### W12 - 16 кВт HORIZONTALNY

стекло - прямое  
вес - 165 кг, Ø 200 мм.  
ширина - 890 мм,  
высота - 510 мм **1160 евро**  
глубина - 460 мм

Все изделия изготавливаются в двух вариантах:



Литейный Двор  
г. Киев, пер. Бородянский 3  
тел.: +380 44 361 18 80  
моб.: +380 67 401 40 09  
[www.kaminki.com.ua](http://www.kaminki.com.ua)